

# Lección 2

(Lección de 30 minutos)



# AMA A LOS PERDIDOS

## Preparación del líder:

Muestre el mapa del mundo. Ubique las Islas Canarias en el mapa. (Busque en el océano Atlántico cerca de la costa noroeste de África).

**imb**  
conéctate

## Actividad para comenzar (5 minutos)

A medida que los niños van llegando pídale que formen un círculo.

Comience el juego **diciendo**: *Fui a la playa y perdí mi...* El niño a su lado dirá: "Fui a la playa y perdí mi (lo que usted haya dicho)", y agregará otra

cosa. Cada persona sucesivamente hará lo mismo repitiendo toda la lista antes de agregar lo que perdió. Esto continúa en el círculo hasta que alguien se equivoque. Entonces comience nuevamente con la siguiente persona en el círculo.

**Diga:** *Todos nosotros hemos perdido cosas. En la lección de hoy aprenderán otra manera en la cual se usa la palabra "perdido". En Mateo 18:11 Jesús estaba hablando de gente que está perdida cuando dijo: "Porque el Hijo del Hombre ha venido para salvar lo que se había perdido".*

## Relato (5 minutos)

### Qué se necesita:

Mapa del mundo.

Nota: Este mapa ya fue utilizado en la Lección 1.

**Diga:** *Mucha gente que está perdida vive en las Islas Canarias.*

*Las Islas Canarias pueden ser difíciles de encontrar en un mapa aunque son siete islas.*

(Señale a las siete Islas Canarias).

*Aunque las islas están tan cerca de África, pertenecen a España.*

(Señale a África y España).

*Mucha gente de España va de vacaciones a las Islas Canarias. Se las conoce como "Islas Felices".*

*Puede que sea por las hermosas playas y las cosas divertidas que se pueden hacer allí mientras uno está de vacaciones. Pero la gente de vacaciones no son las únicas personas que viven allí.*

*Muchos llegan allí desde los países del norte y el oeste de África esperando encontrar una vida mejor. Pero no siempre la encuentran, especialmente aquellos que no conocen el idioma.*

**Continúe:** *Esa es la razón por la que llegaron Pepe y Shari López (nombres cambiados). Ellos son misioneros que viven en las Islas Canarias.*

*Dado que las islas pertenecen a España, el idioma de las islas es el español.*

**Diga:** *Pepe y Shari ofrecen clases de inglés y español a quienes no conocen esos idiomas. Haciendo esto ellos se conectan con la gente que llega a las islas desde África. En África estas personas no tienen la libertad de conocer a Jesús. Puesto que nunca han escuchado de Jesús, esas personas están perdidas. Pero en las Islas Canarias, Pepe y Shari tienen la libertad de ayudar a que esa gente que está perdida pueda encontrar su camino hacia Jesús.*

## Lección 2

# AMA A LOS PERDIDOS



### Preparación del líder:

Imprima una copia de "¿Qué puedes dar?" para cada niño.

NOTA: las hojas para colorear son para los niños menores y las hojas de actividades son para los niños mayores.

Fije una fecha para hacer una venta de patio para toda la iglesia.

Consiga un lugar para guardar las donaciones que reciban para la venta de patio.

**imb**  
conéctate

### Relato (5 minutos)

**Diga:** Aunque hay muchas personas perdidas en las Islas Canarias, ellas no saben que están perdidas. Al no darse cuenta de que están perdidas, o al no conocer a Cristo, algunas no quieren escuchar lo que los cristianos tienen que decirles.

Candra Pennington pasó seis meses en las Islas Canarias trabajando en un campamento de inglés para chicos y chicas. Como algunas personas que viven en las islas no

quieren ser amigas de los cristianos, Candra tuvo que mostrarles el amor de Dios sin esperar nada a cambio. Ella lo logró haciéndolos divertír.

Los niños practicaban su inglés con Candra y los otros líderes del campamento. Ella y los acampantes jugaban a muchos juegos, cantaban y se divertían. A los chicos y las chicas les encantó que Candra viniera desde los Estados Unidos a hablarles y jugar con ellos. A medida que

pasaban tiempo con ella, se dieron cuenta de que el amor que ella les mostraba era especial. Cuando le preguntaban por qué se interesaba tanto por ellos, Candra les decía que era debido a Jesús. Al amar a los niños, surgían las oportunidades que le permitían compartir su amor por Jesús y el amor de Jesús por ellos.

La historia de Candra es parte del video para niños "Perdidos" (disponible en el DVD Lottie Moon o en [hispanos.imb.org](http://hispanos.imb.org)).

### Haz tu parte (15 minutos)

#### Qué se necesita:

Hoja de actividades y para colorear "¿Qué puedes dar?".

Lápices o crayones

**Diga:** Candra hizo algo para la gente perdida en las Islas Canarias. Dio seis meses de su vida.

**Pregunte:** ¿Y qué pueden dar ustedes para ayudar a los que no conocen el amor de Jesús?

**Continúe:** Hay por lo menos cuatro cosas que ustedes pueden hacer por las misiones. Pueden dar dinero. Pueden dar de su tiempo. Pueden orar. Pueden ir.

**Diga:** Hoy ustedes pueden hacer su parte dando de su tiempo como lo hizo Candra.

#### Dé su tiempo

Pregúnteles si estarían dispuestos a dar de su tiempo para juntar dinero para la ofrenda de misiones internacionales de su iglesia. Dígalos que aunque, tal vez no tienen su propio dinero para dar, muchas veces tienen más que suficiente ropa y juguetes.

Presente la idea de una venta de patio para toda la iglesia. Dígalos que ellos pueden auspiciar esta venta. Explíqueles que esto incluye recolectar, clasificar, rotular y vender los artículos que traigan los miembros de la iglesia y todo lo que ellos mismos puedan donar. Dígalos que el dinero de la venta de patio irá a IMB.

Infórmeles de la fecha para la venta de patio y del tiempo que tienen para recolectar los artículos que van a vender.

**Diga:** La hoja de actividades o de colorear les ayudará a tener una idea de lo que pueden dar.

Reparta las hojas "¿Qué puedes dar?" para que la descifren o coloreen.

Cuando lo hayan hecho, hable acerca de dar lo mejor y no solo dar ropa que ya no les queda o juguetes que ya no les sirven.

Comparta el siguiente relato:

*Todos los años una mujer revisa su closet. Mira todas sus faldas, sus pantalones, sus vestidos y zapatos. Toda su ropa está colgada dentro del closet. Ella busca hasta que encuentra su ropa favorita y la saca del closet. Luego ora y le pide a Dios que use esa ropa para que otros puedan conocerlo. Y después, con mucho gozo, la lleva a un ropero para gente pobre.*

**Diga:** Esta mujer quiere darle a Dios lo mejor. Piensen en esto cuando busquen la ropa y los juguetes para la venta de patio.

Pídales que busquen entre su ropa y sus juguetes y vean qué quieren dar para la venta de patio. Permítales que digan qué les gustaría traer. Anímelos a comenzar a traer estos artículos la semana próxima.


# AMA A LOS PERDIDOS

## ¿Qué puedes dar?

Actividad



Para descubrir lo que puedes dar, cambia cada letra por la letra que está antes en el alfabeto.

**imb**  
conéctate




\_\_\_\_\_

M J C S P T

\_\_\_\_\_

Q F M P U B




\_\_\_\_\_

S P Q B

\_\_\_\_\_

V T B E B



\_\_\_\_\_

K V H V F U F T

# ¿Qué puedes dar?

*Hoja para colorear*

¡Tú no eres demasiado chico para dar!  
Puede ser que no tengas tu propio dinero...  
pero quizá tengas bastantes juguetes o  
ropa. Una forma divertida de juntar dinero  
para las misiones es haciendo una venta  
de patio para toda la iglesia.

