

Folleto de Entrenamiento para la Plantación y Desarrollo de Iglesias Saludables.

**Desarrollado del “DAR” (DISCÍPULOS AVANZANDO
RÁPIDAMENTE)**

**Herramientas Prácticas
para las 5 partes del CPM**

Última revisión: Enero 2014

Del Original (Discípulos avanzando rápidamente por sus siglas en inglés "RAD")
por Wilson S. Geisler. Esta versión ha sido modificada por K. Roberto Nosker.

Índice

Los pasos para fundar Iglesias Saludables.....	4
Diagrama de los pasos para fundar Iglesias Saludables.....	5
Cómo compartir el Evangelio (2-3-4).....	6
“Primeros Pasos” Lección 1- Arrepiéntete y Cree.....	7
“Primeros Pasos” Lección 2- Se bautizado.....	8
“Primeros Pasos” Lección 3- Vaya y haga discípulos.....	9
“El Modelo” a seguir Lección 1 Obedezca a Jesús y su Escritura.....	10
“El Modelo” a seguir Lección 2 Seguridad de su salvación.....	11
“El Modelo” a seguir Lección 3 Camine en la Luz.....	12
“El Modelo” a seguir Lección 4 Ama a Dios y a Su Próximo.....	13
“El Modelo” a seguir Lección 5 Sea fuerte en el Señor.....	14
“El Modelo” a seguir Lección 6 De generosamente.....	15
“El Modelo” a seguir Lección 7 Tome la Santa Cena del Señor.....	16
“El Modelo” a seguir Lección 8 Ore constantemente.....	17
Siguientes Pasos del Discipulado - Instrucciones.....	18
Siguientes Pasos del Discipulado - Escrituras y Temas.....	19-20
Que es una iglesia Saludable.....	21
Herramienta para la supervisión de una Iglesia Saludable.....	22
Desarrollo y Multiplicación de Lideres.....	23
Anexo A- Lección Bautismal Adicional #1.....	24
Anexo A- Lección Bautismal Adicional #2.....	25
La historia de Dios en 4 Partes + Diagrama.....	26-27
Diagrama de los 4 Campos y la lista de OIKOS.....	28

Pasos para fundar Iglesias Saludables

- (a) Tú puedes comenzar en tu propia área. Haz una lista de tu familiares, comenzando con los de tu casa. Luego los familiares que viven fuera de tu casa. Haz una lista de todos tus amigos. Haz una lista de tus vecinos. Después de tu lista ve al inciso (5) de esa página. Si vas a comenzar en una área nueva comienza con el inciso (1) de esta página.

ESTRATEGIA:

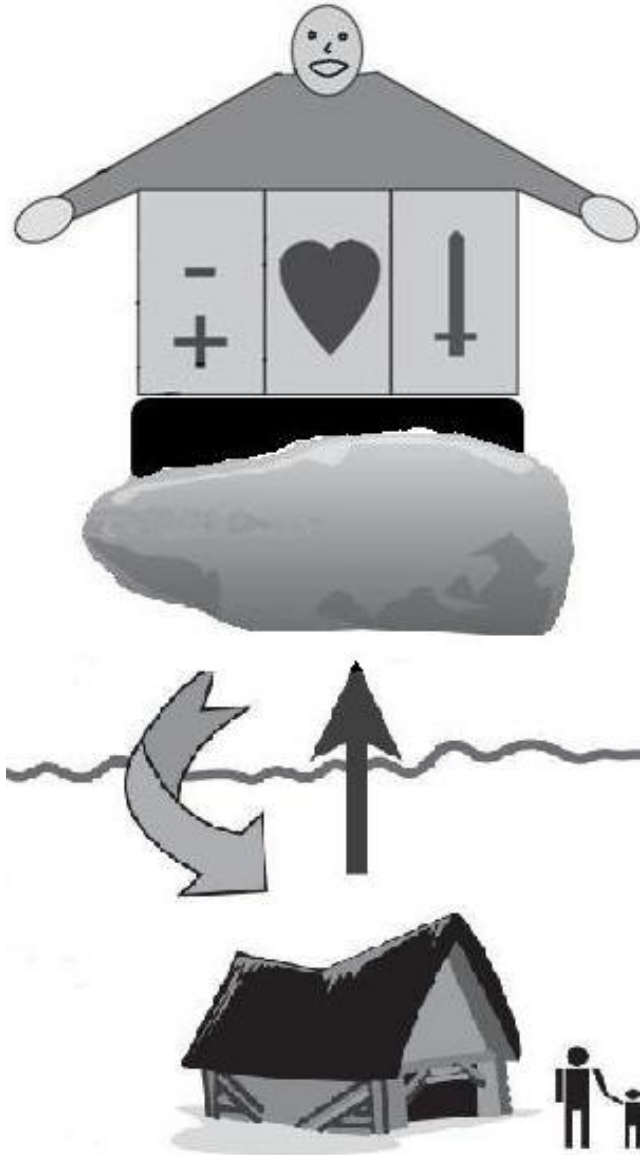
- (1) **Ore por los segadores** (A menudo el hombre de Paz es el primer segador) y diríjase a una aldea o ciudad a donde lo envíe Jesús. (**Lucas 10:1-3**)
- (2) **Dependa de Dios** y no desperdicie su tiempo en el camino. (**Lucas 10:4**)
- (3) **Confíe en que Dios** ha enviado a un Hombre de Paz a encontrarlo. (**Hechos 17:26-27**)
- (4) **Encuentre al Hombre de Paz**, entre en su casa y coma y beba lo que den. (*¡Quédese en la casa y no vaya de casa en casa!*). (**Lucas 10: 5-8**)

Nota: Cuando se le pregunte *qué está haciendo ahí, puede responder, “Soy seguidor del Señor Jesucristo, y estoy aquí para dar la bendición de Dios a esta aldea”.*

- (4) **Ore por los enfermos y comparta el Evangelio.** (El hogar es el mejor lugar) (**Lucas 10:9**) (*Comparta el Evangelio utilizando el método 2-3-4 que se Encuentra en la Página (6)*)
- (6) **Después que una persona decide seguir a Jesús**, comience una iglesia en la casa de él y enséñeles tan pronto como pueda los Primeros 3 Pasos de Jesús.
1. Arrepiéntete y cree (**Página 7**)
 2. Se Bautizado (**Página 8**)
 3. Vaya y haga discípulos (**Página 9**) - *¡Los creyentes locales son los segadores!*
- (7) **Ir por lo menos una vez por semana** y disciplinar la nueva iglesia para que sea una iglesia saludable (enséñeles a obedecer los ocho lecciones de “**El Modelo**” a seguir). (Paginas 10-17)
- (8) **Haga que la Iglesia comience los “Sigüientes Pasos”** del discipulado y juntos designen líderes-siervos cuando estén listos. (**Página 18-20**).
- (9) **Busque creyentesobedientes** y enséñeles el proceso completo de como comenzar una iglesia. *Nota:* *A medida que la Iglesia crece, asegúrese de que alguien enseñe a todos los nuevos creyentes las primeras 3 lecciones y las 8 lecciones del diseño de Dios. No inicie más de 6 iglesias al mismo tiempo. Debe poder visitar y disciplinar las iglesias por lo menos una vez por semana hasta que estén sanas. Si ha iniciado 6 iglesias, esto significa 6 días de trabajo y un día de descanso en el 7to día. Luego de que una de las iglesias esté sana, vaya e inicie otra iglesia en un sitio nuevo.*

Diagrama de los Pasos para fundar Iglesias saludables

Nota: Este diagrama lo ayudará a recordar los pasos para iniciar iglesias saludables. También puede dibujarlo al enseñar a otros a iniciar iglesias sanas, de modo que éstos también puedan aprender y recordar el proceso.



Cómo compartir el Evangelio (2-3-4)

¿Qué es lo que Dios desea? – 2 Pedro 3:9, Rom. 10:13-15, Luc. 8:38-39

¿Cómo debemos compartir el evangelio? - 1 Tesalonicenses. 2:18

1. ¿Qué debemos decir? - Comparta el Evangelio utilizando el “2-3-4”

- a. El “2” significa que el Evangelio tiene 2 partes – Su historia y la historia de Dios
- b. El “3” significa que la historia de su testimonio personal tiene 3 partes
 - i. Como era su vida antes de Cristo?
 - ii. Cómo conoció a Cristo.
 - iii. Como es su vida después de haber conocido a Cristo
- c. El “4” significa que la historia de Dios tiene 4 partes
 - i. **En el comienzo** (Génesis 1:31)
 - ii. **Pecado/ Juicio** (Romanos 3:23, 6:23 , Hebreos 9:27,)
 - iii. **Jesucristo** (1 Corintios 15:3-4, 1 Pedro 3:18)
 - iv. **Su decisión** (Juan 3:18,36)

Pregúnteles si quieren seguir a Jesús y recibir ésta gran salvación.

Si ellos quieren aceptarlo, use la cita: Romanos 10:9 y dígales lo siguiente:

- (1) Debe confesar con su boca que Jesús es su Señor (dueño/Jefe)
- (2) Debe creer en su corazón que Dios levanto a Jesús de entre los muertos. *Esto significa que ellos creen que Jesús murió por sus pecados y Dios le levanto y dio vida de nuevo. Ya que Jesús conquistó el pecado y la muerte, el ahora da perdón de pecados y da nueva vida desde ahora y para siempre a todos los que en El confían.*

Luego de que acepten a Cristo...

Deles una Biblia para que lean o escuchen.

Asigne una lectura diaria: Dígales que deben leer todos los días o escuchar 2 capítulos de la Biblia y que deben obedecer los mandamientos de Dios. Aquí hay un buen orden de lectura: Juan, Efesios, Génesis, Lucas, Hechos, Éxodo, Mateo, Colosenses, Josué, Marcos, Filipenses, Jueces, Salmos 1-41, Romanos, 1 Samuel, Salmos 42-72, Gálatas, II Samuel, Salmos 73-89, 1 Timoteo, 1 de Reyes, Salmos 90-106, II Timoteo, II Reyes Salmos 107-150, 1 Tesalonicenses, 2 Tesalonicenses.. Continúe leyendo.

Primeros Pasos – Lección 1

Arrepiéntete y Cree

Nota: Trate de enseñar las primeras lecciones, de los primeros tres pasos al nuevo creyente tan pronto le sea posible. La meta es que ellos entiendan y obedezcan estas verdades bíblicas tan rápido como ellos puedan. En Esta primera lección explicaremos el significado que tiene; llamar a Jesús “Nuestro Señor”.

Oren: Empiecen orando todos juntos. De gracias a Dios por los que recibieron la Salvación de Dios por medio de la fe en nuestro Señor Jesucristo y pídale al Señor que les ayude a seguir fielmente al Señor Jesucristo.

Nueva enseñanza:

Nota: Si alguien ha confesado a Jesús como su Señor después de haber oído “2-3-4” es muy importante repasar el evangelio con ellos y asegurarse completamente que ellos entienden que significa “Jesús es mi Señor”. La historia de Zaqueo es un ejemplo verdadero de lo que significa “Jesús es mi Señor”. Zaqueo no dice “Señor” a Jesús y vive de la misma manera que vivía antes de conocer a Jesús. Zaqueo confeso que Jesús es el Señor y después sus acciones demostraron que en verdad para Zaqueo era su “Señor”.

Lea o diga la historia: Lucas 19:1-10

Haga estas preguntas:

1. ¿Qué tipo de hombre era Zaqueo, antes de conocer a Jesús?
2. ¿Cómo le llamo Zaqueo a Jesús?
3. ¿Cómo sabe usted que Jesús fue en realidad el nuevo Señor de Zaqueo?
4. ¿Es Jesús su Señor de la misma manera que lo fue para Zaqueo?

Diga el mandamiento: “Arrepiéntase y cree las buenas noticias.”

Explica: Verdadera fe en Jesús traerá cambios en la manera de vivir la vida. Creer significa “confiar” y “arrepentirse” significa “dar vuelta.” Cuando usted confiesa que Jesús es el Señor, significa dejar su vida pecaminosa y dejar de confiar en cualquier otra persona o cosa para justificarse con Dios.

Oracion y comisión: Termine con oración de acción de Gracias por la salvación. Encomiéndeles a obedecer lo que han aprendido y que compartan lo que ha pasado en sus vidas con alguien que necesita escucharlo.

Primeros Pasos – Lección 2

Se Bautizado

Oren: Comience su tiempo orando con el nuevo creyente o creyentes. Pídale a Dios que nos ayude a no avergonzarnos de ser discípulos de Jesús.

Nueva Enseñanza:

Lea o diga la historia: Hechos 8:26-39

Haga estas preguntas:

1. ¿Qué es lo que Felipe le explico a este Hombre?
2. ¿El hombre creía en Jesús?
3. ¿Después de creer en Jesús que es lo que ese hombre hizo?
4. ¿Ahora que usted ha creído en Jesús como su Señor también obedecerá en tomar el bautismo de Jesús?

Diga el mandamiento: “Sean Bautizados”

Explica: Jesús manda obediencia. Tomar el bautismo (Ser sumergido en agua) es una señal física de su unidad espiritual con el Señor Jesucristo. Cuando usted confeso que Jesús es su Señor, usted murió con Jesús a la vida vieja de pecado que antes llevaba y usted fue sepultado con El y de la misma manera que El fue levantado a vida de nuevo, también Dios le ha dado a usted vida nueva. Esa verdad espiritual es demostrada por el bautismo en agua.

Asignación: Si esta alguno listo o listos para ser bautizados, hágalo inmediatamente. *(Nota: Si más de una persona están listos para el bautizo, usted, el iniciador de la iglesia, debe considerar enseñar a los nuevos creyentes como bautizar. Si no hay nadie listo para bautizarse reúnanse nuevamente y tengan el estudio extra de bautismo que se encuentra en las páginas al final.)*

Explica: Los creyentes bautizados que se reúnen regularmente para animarse unos a otros y exhortarse unos a otros en amor y para hacer buenas obras son los principios de una nueva iglesia. Planee su primera reunión de iglesia escogiendo el tiempo y el lugar donde se reunirán.

Practiquen: Enseñan la nueva lección aprendida unos a otros

Oración y Comisión: Termine la lección con una oración. Agradezca a Dios por el bautismo en agua, el cual es el símbolo de nuestra alianza con nuestro Señor Jesucristo. Comisionar a los nuevos bautizados que compartan el paso de obediencia que acaban de hacer con alguien que necesita oírlo.

Primeros Pasos – Lección 3 *Vaya y haga discípulos*

Oren: Comience su tiempo orando con el nuevo creyente o creyentes. Agradezca a Dios que la salvación es para todos en todo lugar.

Nueva Enseñanza:

Lea o diga el texto y la historia: Mateo 28:18-20, Juan 1:35-42a
Haga estas preguntas:

1. ¿Qué es lo que Jesús nos manda a hacer en Mateo 28:18-20?
2. ¿Cuánto tiempo paso Andrés conociendo a Jesús?
3. ¿Quién fue la primera persona que Andrés le habla de Jesús?
4. ¿Quién es la primera persona que usted le hablara de Jesús?

Enseñe el 2-3-4 (*Las Buenas Nuevas*):

Utilizando la descripción del 2-3-4 en la Página 6, enséñeles el 2-3-4. Luego de que explique el 2-3-4, hágalos practicar lo siguiente:

Practicar las 3 partes: Hága los discípulos practicar su historia. Hagalos hacerlo hasta que puedan contar su historia fácilmente a otros. ¡Asegúrese de que incluyan a Jesús en su historia!

Practicar las 4 partes de la historia de Dios: Haga que cuenten la historia el uno al otro usando las 4 partes hasta que la puedan contar fácilmente.

Diga el mandamiento:

“Vayan y hagan discípulos a todas las naciones comenzando con su propia familia”.

Tarea:

Haga que escriban una lista de 20 personas que necesitan que ellos les hablen de Jesús en este mes. Dígalos que oren por cada uno de la lista y que vayan a decir el “2-3-4” a cinco personas cada semana.

Oración y comisión: Termina con una oración. Dar gracias a Dios por las Buenas Nuevas de la salvación y pida que Dios le valentía para compartir el 2-3-4. Comisione a los creyentes a compartir el “2-3-4” esta semana y enseñe a Los Primeros Pasos a las que aceptan ser seguidor de Jesucristo.

El Modelo – Lección 1
Obedezca a Jesús y Su Escritura

- (1) **Oren:** Comience la reunión con oración.
- (2) **Declaren la visión:**
- (3) **Alabanza:** Canten cantos de alabanza y adoración a Dios.
- (4) **Momento de rendir cuentas:** Haga las siguientes 4 preguntas en grupos de 2 o 3 personas.
 - (1) ¿Con quién compartió el evangelio desde la última vez que nos reunimos?
 - (2) ¿Leyó o escuchó la Biblia todos los días?
 - (3) ¿Cómo obedeció lo que aprendió la última vez que nos reunimos?
 - (4) ¿Tiene alguna petición de oración o testimonio de alabanza?
(Nota: Orar por cualquier necesidad mencionada en la reunión y Alaben a Dios juntos por algún testimonio que se compartió.)
- (5) **Nueva Enseñanza:**
Estudio participativo de la Biblia
Lea o escuche: Mateo 7:24-29
Hagan las 5 preguntas de estudio y déjenlos tratar de responderlas
 - (1) ¿Qué es lo que el texto enseña acerca del Padre, el Hijo y el Espíritu Santo?
 - (2) ¿Qué pecado usted debe evitar o abandonar?
 - (3) ¿Hay algún ejemplo o mandato que usted debe obedecer?
 - (4) ¿Qué es lo que éste texto enseña acerca de las personas?
 - (5) ¿De qué manera va obedecer lo que ha aprendido?
- (6) **Memoricen:** Memoricen Mateo 7:24
- (7) **Digan el mandamiento:**
“Obedezca a Jesús y su Palabra.”
- (8) **Practiquen:** Practiquen enseñar la nueva lección unos a otros.
- (9) **Oración y comisión:** Finalice la reunión con oración y comisione a la iglesia a obedecer lo que han aprendido, compartirlo con alguien que necesita oírlo y continuar yendo y haciendo discípulos a todas las naciones, comenzando con su OIKOS.¹

¹OIKOS es una palabra que significa ambos familia y amigos.

El Modelo – Lección 2 *Asegúrese de su salvación*

(1) Oren: Comience la reunión con oración.

(2) Declaren la visión:

(3) Alabanza: Canten cantos de alabanza y adoración a Dios.

(4) Momento de rendir cuentas: Haga las siguientes 4 preguntas en grupos de 2 o 3 personas.

(1) ¿Con quién compartió el evangelio desde la última vez que nos reunimos?

(2) ¿Leyó o escuchó la Biblia todos los días?

(3) ¿Cómo obedeció lo que aprendió la última vez?

(4) ¿Tiene alguna petición de oración o testimonio de alabanza?

(Nota: Orar por cualquier necesidad mencionada en la reunión y Alaben a Dios juntos por algún testimonio que se compartió).

(5) Nueva Enseñanza:

Estudio participativo de la Biblia

Lean o escuchen: Efesios 1:7-14

Hagan las 5 preguntas de estudio y déjenlos tratar de responderlas

(1) ¿Qué es lo que el texto enseña acerca del Padre, el Hijo y el Espíritu Santo?

(2) ¿Qué pecado usted debe evitar o abandonar?

(3) ¿Hay algún ejemplo o mandato que usted debe obedecer?

(4) ¿Qué es lo que éste texto enseña acerca de las personas?

(5) ¿De qué manera va obedecer lo que ha aprendido?

(6) Memoricen: Efesios 1:13

(7) Digan el mandamiento: “¡Esten seguro de su salvación!”

Explica: El espíritu de Dios (*El espíritu Santo*) ha venido a vivir en su corazón y le ha sellado permanentemente para su salvación. Por lo tanto debe gozarse y estar seguro de su salvación.

(8) Practiquen: Practiquen enseñarle a otro la nueva lección.

(9) Oración y comisión: Finalice la reunión con oración y comisione a la iglesia a obedecer lo que han aprendido, compartirlo con alguien que necesita oírlo y continuar yendo y haciendo discípulos a todas las naciones, comenzando con su OIKOS.

El Modelo – Lección 3

Camine en la luz

(1) **Oren:** Comience la reunión con una oración.

(2) **Declaren la visión:**

(3) **Alabanza:** Canten canciones de alabanza y adoración a Dios.

(4) **Momento de rendir cuentas:** Hagan las siguientes 4 preguntas...

(1) ¿Con quién compartió el evangelio desde la última vez que nos reunimos?

(2) ¿Leyó o escuchó la Biblia todos los días?

(3) ¿Cómo obedeció lo que aprendió la última vez?

(4) ¿Tiene alguna petición de oración o testimonio de alabanza?

(Nota: Orar por cualquier necesidad mencionada en la reunión y Alaben a Dios juntos por algún testimonio que se compartió).

(5) **Nueva Enseñanza:**

Estudio participativo de la Biblia

Lean o escuchen:

Quítese - Colosenses 3:5-10

Agregue - Colosenses 3:12-14

Hagan las 5 preguntas del estudio y déjenlos tratar de responderlas

(1) ¿Qué es lo que el texto enseña acerca del Padre, el Hijo y el Espíritu Santo?

(2) ¿Qué pecado usted debe evitar o abandonar?

(3) ¿Hay algún ejemplo o mandato que usted debe obedecer?

(4) ¿Qué es lo que éste texto enseña acerca de las personas?

(5) ¿De qué manera va obedecer lo que ha aprendido?

(6) **Memoricen:** Efesios 5:8

(7) **Digan el mandamiento:** Quítense lo malo y pónganse lo bueno.
“¡Caminen en la luz!”

(8) **Practiquen:** Practique enseñarle a otro la nueva lección.

(9) **Oración y comisión:** Finalice la reunión con oración y comisione a la iglesia a obedecer lo que han aprendido, compartirlo con alguien que necesita oírlo y continuar yendo y haciendo discípulos a todas las naciones, comenzando con su OIKOS.

El Modelo – Lección 4
Ama a Dios y a Tu Próximo

(1) Oren: Inicie la reunión con oración.

(2) Declaren la visión:

(3) Alabanza: Canten cantos de alabanza y adoración a Dios.

(4) Momento de rendir cuentas: Hagan las siguientes 4 preguntas en grupos de 2 o 3 personas.

(1) ¿Con quién compartió el evangelio desde la última vez que nos reunimos?

(2) ¿Leyó o escuchó la Biblia todos los días?

(3) ¿Cómo obedeció lo que aprendió la última vez?

(4) ¿Tiene alguna petición de oración o testimonio de alabanza?

(Nota: Orar por cualquier necesidad mencionada en la reunión y Alaben a Dios juntos por algún testimonio que se compartió).

(5) Nueva Enseñanza:

Estudio participativo de la Biblia

Lean o escuchen: Lucas 10:25-37.

Haga las 5 preguntas del estudio y déjenlos tratar de responderlas

(1) ¿Qué es lo que el texto enseña acerca del Padre, el Hijo y el Espíritu Santo?

(2) ¿Qué pecado usted debe evitar o abandonar?

(3) ¿Hay algún ejemplo o mandato que usted debe obedecer?

(4) ¿Qué es lo que éste texto enseña acerca de las personas?

(5) ¿De qué manera va obedecer lo que ha aprendido?

(6) Memoricen: Lucas 10:27

(7) Digan el Mandamiento: “Ama a Dios y a Tu Próximo”

(8) Practiquen: Practique enseñarle a otro la nueva lección.

(9) Oración y comisión: Finalice la reunión con oración y comisione a la iglesia a obedecer lo que han aprendido, compartirlo con alguien que necesita oírlo y continuar yendo y haciendo discípulos a todas las naciones, comenzando con su OIKOS.

El Modelo – Lección 5 *Se valiente en el Señor*

(1)Oren: Inicie la reunión con oración.

(2)Declaren la visión:

(3)Adoración: Canten cantos de alabanza y adoración a Dios.

(4)Momento de rendir cuentas: Hagan las siguientes 4 preguntas en grupos de 2 o 3 personas.

(1) ¿Con quién compartió el evangelio desde la última vez que nos reunimos?

(2) ¿Leyó o escuchó la Biblia todos los días?

(3) ¿Cómo obedeció lo que aprendió la última vez?

(4) ¿Tiene alguna petición de oración o testimonio de alabanza?

(Nota: Orar por cualquier necesidad mencionada en la reunión y Alaben a Dios juntos por algún testimonio que se compartió).

(5)Nueva enseñanza:

Estudio participativo de la Biblia

Lean o escuchen: I Pedro 5:8-11

Hagan las 5 preguntas del estudio y déjenlos tratar de responderlas.

(1)¿Qué es lo que el texto enseña acerca del Padre, el Hijo y el Espíritu Santo?

(2)¿Qué pecado usted debe evitar o abandonar?

(3) ¿Hay algún ejemplo o mandato que usted debe obedecer?

(4)¿Qué es lo que éste texto enseña acerca de las personas?

(5)¿De qué manera va obedecer lo que ha aprendido?

(6)Memoricen: I Corintios 10:13

(7)Digan el Mandamiento:

“Se Valiente en el Señor” y resiste la tentación

(8)Practiquen: Practique enseñarle a otro la nueva lección.

(9)Oración y comisión: Finalice la reunión con oración y comisione a la iglesia a obedecer lo que han aprendido, compartirlo con alguien que necesita oírlo y continuar yendo y haciendo discípulos a todas las naciones, comenzando con su OIKOS.

El Modelo – Lección 6 *De Generosamente*

(1) Oren: Inicie la reunión con oración.

(2) Declaren la visión:

(3) Adoración: Canten cantos de alabanza y adoración a Dios.

(4) Momento de rendir cuentas: Hagan las 4 preguntas de rendir cuentas en grupos de 2 o 3 personas...

(5) Nueva Enseñanza:

Estudio participativo de la Biblia

Lean o escuchen: II Corintios 9:6-15.

Hagan las 5 preguntas del estudio y déjenlos tratar de responderlas.

- (1) ¿Qué es lo que el texto enseña acerca del Padre, el Hijo y el Espíritu Santo?
- (2) ¿Qué pecado usted debe evitar o abandonar?
- (3) ¿Hay algún ejemplo o mandato que usted debe obedecer?
- (4) ¿Qué es lo que éste texto enseña acerca de las personas?
- (5) ¿De qué manera va obedecer lo que ha aprendido?

(6) Memoricen: II Corintios 9:7

(7) Digan el Mandato: “De Generosamente.”

(8) Recogen las ofrendas: De aquí en adelante, *esto debe llegar a ser una parte regular del servicio de la iglesia. La iglesia debe seleccionar 2 personas para supervisar la colección y los gastos de los fondos de la iglesia. Anotar la cantidad que se da en una libreta y reportar a lo menos una vez al mes a la iglesia la cantidad colectada y algún gasto.*

(9) Practiquen: Practique enseñarle a otro la nueva lección.

(10) Oración y comisión: Finalice la reunión con oración y comisione a la iglesia a obedecer lo que han aprendido, compartirlo con alguien que necesita oírlo y continuar yendo y haciendo discípulos a todas las naciones, comenzando con su OIKOS.

El Modelo – Lección 7
Tomar la Cena del Señor Regularmente

- (1) **Oren:** Inicie la reunión con oración.
- (2) **Declaren la visión:**
- (3) **Adoración:** Canten cantos de alabanza y adoración a Dios.
- (4) **Momento de rendir cuentas:** Hagan las 4 preguntas de rendir cuentas en grupos de 2 o 3 personas.

(5) **Nueva Enseñanza:**

Estudio participativo de la Biblia

Lean o escuchen: 1 Corintios 11:23-34

Haga las 5 preguntas del estudio déjenlos tratar de responderlas.

- (1) ¿Qué es lo que el texto enseña acerca del Padre, el Hijo y el Espíritu Santo?
 - (2) ¿Qué pecado usted debe evitar o abandonar?
 - (3) ¿Hay algún ejemplo o mandato que usted debe obedecer?
 - (4) ¿Qué es lo que éste texto enseña acerca de las personas?
 - (5) ¿De qué manera va obedecer lo que ha aprendido?
- (6) **Memoricen:** I Corintios 11:26
- (7) **Digan el Mandato:** “Tome la Cena del Señor.”

(8) **Asignación: de la Cena del Señor a los Creyentes Bautizados.**

Explica: *De aquí en adelante la iglesia debe empezar a dar la Cena del Señor regularmente. En preparación para tomar la Cena del Señor, dígalas a los creyentes bautizados examinen sus vidas por algún pecado del cual no se han arrepentido. Y si el Espíritu Santo les revela algún pecado, ellos deben confesarlo a Jesús y abandonarlo. Si el pecado ha resultado en una relación rota con alguien, ellos deben ir y buscar como restaurar esa relación tan pronto como sea posible.*

(9) **Practiquen:** Practique enseñarle a otro la nueva lección.

(10) **Recogen la Ofrenda:**

- (11) **Oración y comisión:** Finalice la reunión con oración y comisione a la iglesia a obedecer lo que han aprendido, compartirlo con alguien que necesita oírlo y continuar yendo y haciendo discípulos a todas las naciones, comenzando con su OIKOS.

El Modelo – Lección 8

Ora

(1) Oren: Inicie la reunión con oración.

(2) Declaren la visión:

(3) Adoración: Canten cantos de alabanza y adoración a Dios.

(4) Momento de rendir cuentas: Hagan las siguientes 4 preguntas en grupos de 2 o 3 personas.

(1) ¿Con quién compartió el evangelio desde la última vez que nos reunimos?

(2) ¿Leyó o escuchó la Biblia todos los días?

(3) ¿Cómo obedeció lo que aprendió la última vez?

(4) ¿Tiene alguna petición de oración o testimonio de alabanza?

(Nota: Orar por cualquier necesidad mencionada en la reunión y Alaben a Dios juntos por algún testimonio que se compartió).

(5) Nueva Enseñanza:

Estudio participativo de la Biblia

Lea o escuche: Filipenses 4:6-7

Haga las 5 preguntas del estudio déjenlos tratar de responderlas.

(1) Que le enseña esto a usted acerca de Dios (Padre/ Hijo/ Espíritu Santo)?

(2) Que pecado debe usted evitar / abandonar?

(3) Hay un ejemplo que usted debe seguir / mandato que debe obedecer?

(4) Que le enseña esto a usted acerca de las personas?

(5) Como va a obedecer usted lo que ha aprendido?

(6) Memoricen: Filipenses 4:6

(7) Digan el Mandamiento: Orar!!

(8) Practiquen: Practique enseñarle a otro la nueva lección.

(9) Recogen las Ofrendas:

NOTA: Usted no tiene que tomar la Cena del Señor cada vez que se reúne, pero debe hacerlo regularmente.

(10) Oración y Comisión: Termine con oración. Encargue al cuerpo a obedecer lo que ellos han aprendido, compártala con alguien que necesite escucharla y continúe yendo y haciendo discípulos a todas las naciones, empezando con sus OIKOS.

Instrucciones para Discipulado: “Sigüientes Pasos”

Ahora que usted ha terminado de ayudar a la iglesia a aprender a obedecer ambos los Primeros Pasos y las lecciones del Modelo a Seguir, la iglesia debe ir progresando hacia una buena salud. Una iglesia saludable debe ser auto-gobernable, lo que significa que debe tener líderes a quien Dios ha llamado para liderar la iglesia. Puede ser que usted y la iglesia local ya hayan identificado a algunos de estos a quienes Dios ha llamado, pero ellos no están listos todavía para ser propuestos como Pastores /Ancianos. Hasta que los líderes en potencia estén listos para manejar la Palabra de Dios fielmente, la iglesia necesitará del auto-aprendizaje. Usted necesitará también hacer un chequeo regular de la iglesia y asegurarse que ellos están creciendo en el Señor. Finalmente, recuerde que por ahora la nueva iglesia debe estar bautizando a aquellos que aceptan a Cristo. La iglesia también debe estar sirviendo la Cena del Señor. ¡Si usted es la persona que siempre hace estas cosas, usted no tendrá una iglesia saludable!!. Bautizar un nuevo creyente puede ser hecho por un líder local o por la persona que lo llevo a Jesús. La iglesia local puede pedir a un miembro que dirija la Cena del Señor cuando ellos la toman.

Por lo tanto, después de la última lección de “El Modelo” a seguir, enséñele a la iglesia a hacer lo siguiente:

- Continúe reuniéndose y siga el mismo modelo del servicio de la iglesia que ellos ya han estado siguiendo.
- Use los pasajes de la escritura de “Sigüientes Pasos” en las **paginas 19 y 20** cuando ellos lleguen a la sección de **Nuevas Enseñanzas** en la reunión de la iglesia.
- Encargue a alguien que se asegure que la **Cena del Señor** se haga regularmente.
- **Bautice** a aquellos quienes aceptan a Cristo.
- Nombre a 2 creyentes dignos de confianza para recoger **las ofrendas** y reportar para todo el cuerpo de la iglesia cuanto se ha estado recibiendo y gastando.
- Pedir a Dios sabiduría y luego decidir como grupo que deben hacer ellos con los diezmos/ofrendas recibidas. Dígalos que debe ser usado tal y como lo hicieron en la Biblia. Usar el Gran Mandamiento (Mateo 22:37-39) y la Gran Comisión (Mateo 28:19-20) como una guía para el uso de las ofrendas.

p.e. **Adoración, Compañerismo, Servicio, Evangelismo/Misiones, y Entrenamiento (Discipulado).**

Recuerde que su gol es plantar iglesias saludables que se multipliquen. Esto significa que usted debe estar buscando, discípulos quienes irán a los campos vacíos e iniciaran nuevas iglesias. Al encontrar usted discípulos obedientes, empiece a enseñarles a obedecer todo lo que usted ha aprendido acerca de seguir a Jesús y plantar Iglesias saludables.

Grupo de Escrituras del Discipulado Siguiendo Paso

#	Estudio Participativo	Historia/Tema
1	Lucas 5:1-11	Pescadores de Hombres/ Siguiendo a Cristo
2	Juan 15:1-11	Vid y Ramas / Permaneciendo en Cristo
3	Lucas 10:1-11 *mire pg. 4 de este folleto	Como llevar el Evangelio a lugares desconocidos
4	Salmos 119:1-16	Meditando en la Palabra de Dios
5	Mateo 6:5-15	La enseñanza de Jesús sobre la oración
6	Juan 4:3-42	La mujer en el pozo/Adoración
7	Mateo 3:1-17	Juan el Bautista/Espíritu Santo
8	Juan 14:16-17, 16:5-15	El ministerio del Espíritu Santo
9	Génesis 1-2	La creación
10	Génesis 3	El Pecado
11	Hechos 2:37-47	El Compañerismo
12	Colosenses 1:13-23	Jesús
13	Filipenses 2:3-11	Servicio/Jesús
14	Éxodo 20:1-17	Los 10 Mandamientos
15	1 Corintios 15:1-19	La Resurrección of Jesús
16	1 Tes. 4:13-5:11	Nuestra Resurrección
17	Juan 14:1-15	Cielo / Jesús es Dios
18	Lucas 7:36-50	El Perdón
19	Lucas 10:25-37	El gran Mandamiento
20	Mateo 18:21-35	Perdonando a otros
21	Lucas 8:4-15	Evangelismo/Parábola del Sembrador
22	Lucas 15	La Gracia
23	Lucas 17:1-10	Provocar a otros a pecar
24	Lucas 1:26-38; 2:1-20	Nacimiento de Jesús
25	Efesios 2:1-10	Justificación
26	Gálatas 5:16-25	Frutos del Espíritu
27	1 Corintios 12:1-13	Regalos Espirituales
28	1 Corintios 12:14-31	Unidad/Iglesia
29	1 Corintios 13	Amor
30	Hebreos 11	Confianza
31	Romanos 4	Fe
32	Juan 13:1-20	Servicio

33	Hechos 4:1-31	Evangelismo
34	Mateo 25:31-46	Justicia
35	Lucas 12:15-34	Codiciar/desear
36	Lucas 14:25-35	El costo de ser un discípulo
37	Marcos 7:14-23	Limpieza Interna
38	1 Reyes 18:20-40	Lo débil de un Ídolo
39	Mateo 5:21-48	Relaciones personales
40	Mateo 6:1-24	Religión Real
41	Daniel 6	Obediencia a través de la persecución
42	Salmos 23	Consuelo de parte de Dios
43	Mateo 24:42-25:13	2 nd La segunda venida
44	Juan 3:1-21	Nuevo Nacimiento
45	Juan 5:18-30	Jesús es Dios/Resurrección
46	Lucas 8:26-39	Poder de Jesús sobre los demonios
47	Lucas 8:22-25	Poder de Jesús sobre la naturaleza
48	Mateo 14:13-21	Jesús conoce tus necesidades
49	Mateo 14:22-36	Jesús puede hacer milagros
50	Mateo 16:13-28	Quien es Jesús
51	Hechos 5:1-11	No mientas a Dios
52	Hechos 17:16-34	Pablo en Atenas
53	Hechos 19:11-20	Si tu no conoces a Jesús
54	1 Timoteo 3:1-15	Supervisores y Diáconos
55	Santiago 2:1-13	Como tratar a otros
56	Santiago 3:1-12	La Lengua
57	1 Juan 1:5-2:6	Pecado y Luz: Oscuridad
58	1 Juan 4	Probando los Espíritus/Amor
59	Apocalipsis 20:11-21:8	Final de los Tiempos
60	1 Tesalonicenses 4:1-12	Santificación

DISCIPULADO EN EL LARGO PLAZO

Luego de que los Ancianos y líderes, que cumplan con las calificaciones de Timoteo 1-3 o Tito sean designados en la iglesia, aún habrá muchas cosas que tanto los líderes como los creyentes deben saber. La obediencia y crecimiento en Cristo es un proceso de vida. Hay disponible materiales de liderazgo y capacitación para ayudarlo a multiplicar y desarrollar a líderes para un continuo crecimiento y sanación de la Iglesia.

¿Qué significa una Iglesia Sana?

Una iglesia sana...

1. **Una iglesia saludable:** sólo tiene una cabeza y un propósito.
 - a. Jesús es la cabeza de la iglesia. (Colosenses 1:18;
 - b. Hacer que la gloria de Dios sea conocida es el propósito de la iglesia-Habacuc 2:14)

2. **Una iglesia saludable:** Tiene 2 fuentes de autoridad.
 - a. El Señor Jesucristo (Dios) - (Colosenses 1:18-19)
 - b. La Palabra de Dios (Biblia) - (2 Timoteo 3:16-17)

3. **Una iglesia saludable:** Tiene 3 tipos de líderes.
 - a. Anciano/Pastore /Supervisor - (1 Timoteo 3:1-7)
 - b. Diáconos servidores - (Hechos 6, 1 Timoteo 3:8-13)
 - c. Tesoreros – Líderes siervos confiables que manejen las ofrendas.

4. **Una iglesia saludable:** Tiene 4 signos de salud.
 - a. Tiene el poder de auto-sostenerse financieramente.
 - b. Tiene sus propios líderes y la autoridad para gobernarse por sí misma.
 - c. Sale a otros lugares y se multiplica en otras iglesias saludables.
 - d. La iglesia saludable se corrige a sí misma y a otras utilizando la Palabra de Dios.

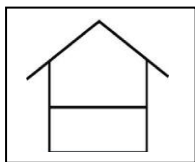
6. **Una iglesia saludable realiza 5 funciones** asignadas por Dios para hacer que él y su gloria se den a conozcan.
 - a. Adorar- Amar a Dios (Mateo 22:36-38)
 - b. Servir -Amar a otros (Mateo 22:39, Hechos 2:42-47)
 - c. Compañerismo- Amarse los unos a los otros (Mateo 22:39, Hechos 2:42-47)
 - d. Evangelismo – Salir a dar las buenas nuevas (Mateo 28:18-19, Hechos 2:47)
 - e. Discipulado Enseñar a obedecer (Mateo 28:19-20, Hechos 2:42-47)

Siempre que siga los pasos en las Páginas 4 y 5 para comenzar una iglesia sana, necesitará usar un método para determinar si está o estas iglesias son saludables. El iniciador o plantador de la nueva iglesia debe estar en contacto de una manera regular con la nueva iglesia hasta que esta iglesia se le considere saludable. En la próxima sección le daremos la herramienta para llevar saber si una iglesia es saludable.






Seguimiento de una Iglesia Sana

Aquí están los pasos para determinar si es una iglesia sana y asegurarse se mantenga saludable.

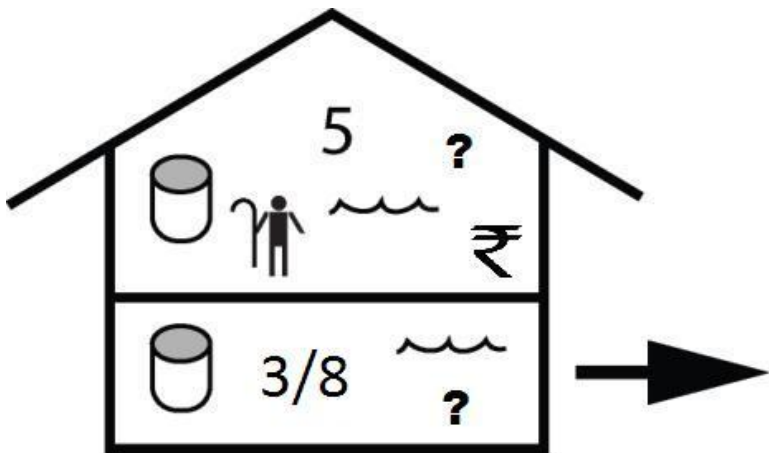
1. Luego de que haya iniciado una iglesia en un nuevo lugar (Paso 6 en la **Página 4 y 5**), comenzará a supervisar la salud de esa iglesia. Dibuje el siguiente diagrama en una página en blanco o utilice una hoja de control de iglesia sana si tiene una. Escriba el nombre de la aldea o sitio debajo de la casa.



Nombre del Lugar

2. Luego de que haya enseñado a los primeros creyentes las Lecciones de los Primeros Pasos puede dibujar este símbolo (3/) en el suelo de la casa.
3. Cuando haya dado el bautismo a la primera persona, dibuje este símbolo () en el suelo de la casa.
4. Cuando haya comenzado a dar a los creyentes bautizados la Santa Cena, dibuje este símbolo () en el suelo de la casa.
5. Después que ya les ha enseñado y comienza a preguntarles las 5 preguntas de “rendimiento de cuentas” dibuje este símbolo (?) en el suelo de la casa.
6. Luego de que haya enseñado las 8 lecciones del “Modelo a seguir” a la nueva iglesia, dibuje este símbolo (8) en el suelo de la casa.
7. Luego de que haya designado a los líderes en la iglesia, dibuje este símbolo () en el piso superior de la casa.
8. Luego de que los miembros de la iglesia/o líderes estén dando el bautizo a otros dibuje este símbolo () en el piso superior de la casa.
9. Luego de que los miembros de la iglesia y/o los líderes estén dando la Santa Cena a otros creyentes bautizados, dibuje este símbolo () en el piso superior de la casa.

10. Después que los miembros comienzan a hacerles las 5 preguntas de “rendimiento de cuentas” en los grupos pequeños, dibuje este símbolo (?) en el piso superior de la casa.
11. Luego de que la iglesia haya designado un tesorero y estén recogiendo los diezmos y ofrendas semanalmente y usándolos, dibuje este símbolo (\$) en el piso superior de la casa.
12. Luego de que la iglesia esté realizando las 5 funciones asignadas por Dios para las iglesias saludables y han asignado miembros para asegurarse que la iglesia continúe haciendo esas funciones bien. Dibuje este símbolo (5) en el piso superior.
13. Luego de que la iglesia salga e inicia otras iglesias sanas en distintos sitios, dibuje este símbolo (➡) fuera de la iglesia.
14. Cuando por lo menos uno de los líderes han completado el curso de capacitación, dibuje una (“E”) sobre el líder local.



Anexo A

Lección adicional sobre el bautismo #1

Este estudio se puede realizar con aquellos que hayan recibido el Evangelio con regocijo, pero quienes, luego de haber aprendido acerca del bautismo, aún no estén listos o dispuestos a tomarlo.

1. Lea y discuta: Mateo 13:1-9 y Mateo 13:18-23.

Pregunte: ¿Qué tipo de tierra quiere ser?

2. Lea y discuta: Lucas 14:25-33, Mateo 10:32-39, y Romanos

10:9. *Puntos claves* -

- Jesús vino a dar la salvación a todo el mundo.
- Algunos no recibirán Su salvación y le juzgarán y perseguirán por seguir a Jesús.

Para nuestra salvación lo único que hacemos únicamente es poner nuestra fe y confianza solamente en Jesús. De esta manera demostramos que Él es realmente nuestro Señor poniéndolo a El por encima de todo. Sus mandamientos deben ir primero que nada. Es por ello que Jesús pide a sus discípulos que evalúen el costo de seguirlo a El.

Pregunte: ¿Obedecerá usted los mandamientos de Jesús? Él es el único camino a la salvación. Dios le está dando una oportunidad de tomar una decisión. ¿Seguirá o no a Jesús?

4. Lea y discuta: Mateo 28:18-20 y Mateo 3:13-17

Pregunte:

- En Mateo 28:18-20, ¿qué es lo que Jesús nos ordena hacer? ¿Si somos sus discípulos, debemos obedecer sus mandamientos?
- En Mateo 3:13-17, ¿Cuál fue el ejemplo de Jesús? ¿Si somos sus discípulos, debemos seguir su ejemplo?

5. Lea y discuta: Romanos 6:3-8

Puntos claves -

- El ir por debajo del agua simboliza la muerte de Jesús. Así como Jesús murió por sus pecados, su naturaleza pecaminosa y su vida anterior de pecados están muertas.
- El salir del agua simboliza la resurrección de Jesús. Así como Jesús se levantó para una nueva vida, cuando usted al creyó, también se le dio una nueva vida a través de Jesús.

Pregunte: Ahora que sabe lo que simboliza el bautismo en el agua y que es el mandamiento y ejemplo de Jesucristo, ¿Se bautizará? El bautizo en el agua es la evidencia real de que ha recibido la salvación y de que realmente seguirá a Jesús por el resto de su vida. ¿Qué hará usted?

Anexo A - Lección adicional sobre el bautismo #2

Este estudio se puede realizar con aquellos que luego de pasar por la primera lección adicional sobre el bautismo aún no se sienten listos o dispuestos a tomarlo.

Pregunte: ¿Cuántas veces necesitaría ver un mandamiento o ejemplo de Jesús en la Biblia para obedecerlo? (*¡Esperemos que respuesta sea “sólo una”!*)

Lea y discuta las siguientes lecturas del libro de Hechos. Luego de que se lea cada cita, haga las siguientes preguntas:

- (1) ¿Cuándo es que toma el nuevo creyente o creyentes el bautizo en agua?
- (2) ¿Quién tomó el bautismo? (*Ponga atención al número de personas, al género, sus opciones de vida anteriores y su status actual*)
- (3) Luego de que se hayan discutido todas las citas, finalice haciendo la misma pregunta que Ananías hizo a Pablo en Hechos 22:16, “**¿Por qué lo estas dejando para después?**”

Cita	Persona(s) que se bautizaron
Hechos 2:41	3000 en un día
Hechos 8:6-13	Poseído por demonios/hechiceros/enfermo
Hechos 8:36-38	Eunuco en el camino
Hechos 9:18-19	Asesino y perseguidor de cristianos
Hechos 10:47-48	Paganos (Personas no judías)
Hechos 16:13-15	Mujeres en el río
Hechos 16:33	Un carcelero romano
Hechos 18:8	Líder religioso (Sacerdote de Sinagoga/Templo)
Hechos 19:1-5	Aquellos que han sido bautizados en nombre de otros excepto de Jesús.
Hechos 22:14-17	Asesino de cristianos "¿Qué esperas?"

Del "Árbol de la Vida" – Utilizado con autorización

LA HISTORIA DE DIOS EN 4 PARTES

(1). En el principio Dios creo todas las cosas. El creo: el sol, la luna, las estrellas. Dios también creo las montañas, los ríos, los animales. Pero la creación más grande y maravillosa fue la creación del hombre y la mujer. Adán y Eva tenían una relación muy buena con Dios. Dios pasaba tiempo con ellos. Adán y Eva tenían un buen compañerismo con su Creador. La relación entre el hombre y la mujer era perfecta. La relación del Hombre con la creación de Dios perfecta. Dios decía: “Todo está muy bien”.

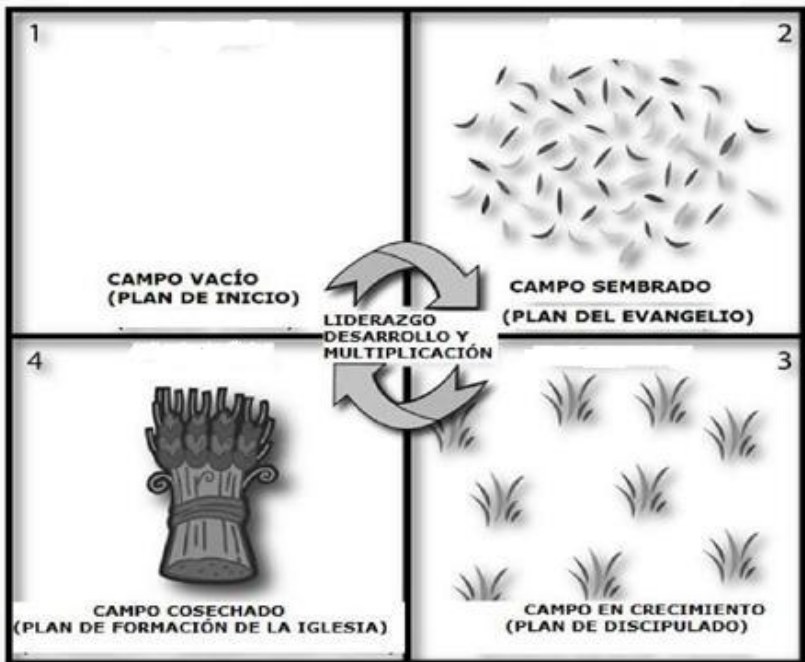
(2). Pero un día el hombre y la mujer desobedecieron a Dios. Ellos pecaron contra Dios, cuando hicieron lo que ellos desearon y no hicieron lo bueno que Dios desea para ellos. El resultado de su desobediencia trajo consecuencias muy lamentables. Primero, el compañerismo con Dios se terminó. Dios les dijo que morirían y así fue. También la relación entre hombre y mujer se fue dañada en gran manera y por último, nuestra relación con la tierra y el resto de la creación de Dios es de enemistad. Todos somos hijos del primer hombre y la primera mujer y estamos bajo la misma condenación. Nosotros, al igual que Adán y Eva hemos desobedecido de la misma manera. Al igual que ellos nosotros también hemos pecando contra a Dios y como resultado nuestro compañerismo relación con él está muerta. Nuestro pecado también ha roto las relaciones con otras personas. Nosotros vamos a morir por nuestros pecados y Dios dice después de nuestra muerte seremos juzgados. La pena por nuestros pecados será: “muerte en el infierno”.

(3). Pero Dios nos ama y no quiere que seamos destruidos. El sabe que nunca podremos volver a él por medio de nuestros propios esfuerzos. Por eso Dios mando a su Hijo a la tierra. Cristo nació como un varón y se le dio el nombre de Jesús. El Hijo de Dios creció y vivió una vida santa, vivo una vida sin pecado. El dio muchas señales y milagros verdaderos que probaban que era el Hijo de Dios. Cuando se cumplió el tiempo Jesús dio su propia vida como sacrificio muriendo sobre la cruz por nuestros pecados. Después de su muerte fue sepultado. Al tercer día Dios le dio vida de nuevo y antes de regresar al cielo, por 40 días, Jesús se presentó vivo a más de 500 personas. Jesús venció el pecado y la muerte y Dios su Padre acepto su sacrificio como un pago completo por nuestros pecados. Jesús hizo esto para traernos a Dios y restaurar la relación con Dios así como al principio. Cuando volvemos a tener una buena relación con Dios; entonces podemos disfrutar de una buena relación con su Hijo y nuestra relación con el prójimo es mucho mejor.

(4). Pero todos nosotros tenemos que hacer una decisión. El Hijo de Dios es el único salvador de todas las personas del mundo. Si nosotros creemos en el Señor Jesús murió por nuestros pecados, creemos en su sepultura y resurrección, nosotros seremos perdonados de nuestros pecados y tendremos una relación correcta con Dios. Cuando comenzamos una relación correcta con Dios, entonces EL nos da el poder y amor para vivir para él y para amar a nuestro prójimo. Después de nuestra muerte nosotros también viviremos con El para siempre. Pero si elegimos rechazar a Jesús como nuestro salvador y Señor entonces ya estamos condenados y la ira de Dios está sobre nosotros. Cuando muramos, se nos llevara al tribunal de Dios para ser juzgados. Si no tenemos a Jesús como nuestro Salvador nos dará la pena máxima, la muerte en el lago de fuego y azufre. Ahora: ¿Crees que Jesús es el Señor y le dejaras que restaure tu relación con Dios a pedirle que perdone tus pecados? (si ellos responden “si” llévelos a Romanos 10:9

DIAGRAMA DE LA HISTORIA DE DIOS

LOS CUATRO CAMPOS DEL CRECIMIENTO DEL REINO- MARCOS 4:26-29



Vaya y diga el “2-3-4” A estas personas

1.	2.
3.	4.
5.	6.
7.	8.
9.	10.
11.	12.
13.	14.
15.	16.